











M1_aA		Plünderer der Welt	
1. Die Karikatur zusammensetzen		Material M1_aM1	
	Schneide die Puzzleteile aus.		
	Setze die Teile zu einem Gesamtbild passend zusammen.		
	Vergleiche dein Ergebnis mit deinem Partner oder mit der Karikatur M1-aL vom Materialtisch.	M1_aL1	
2. Die Karikatur beschreiben		Material M1_aZ1	
	Finde heraus, ob die Karikatur einen Titel hat und wann sie entstanden ist.		
	Nenne den Zeichner.		
	Beschreibe, welche Personen oder Gegenstände dargestellt werden.		
	Beschreibe, was besonders auffällig ist. (Gesichtsausdruck, Körperhaltung)		
	Überprüfe, was der Zeichner übertrieben darstellt.		
	Nenne Zeichen, Symbole oder besondere Farben, die verwendet wurden.		
	Prüfe, ob Text in der Karikatur verwendet wird.		



M1_aA	Plünderer der Welt
3. Die Karikatur einordnen	Material M1_aZ2 
 Nenne das Ereignis oder das Problem, das die Karikatur darstellt.	
 Überprüfe, wofür die verwendeten Symbole, Zeichen oder Farben stehen.	
 Erkläre, in welchem Zusammenhang Zeichnung und Text stehen.	
4. Die Karikatur auswerten	Material M1_aZ3 
 Erkläre, in welchem geschichtlichen Zusammenhang die Karikatur zu sehen ist.	
 Erläutere, was der Zeichner mit der Karikatur ausdrücken oder kritisieren möchte.	
 Beurteile, welche Meinung der Zeichner vertritt.	

