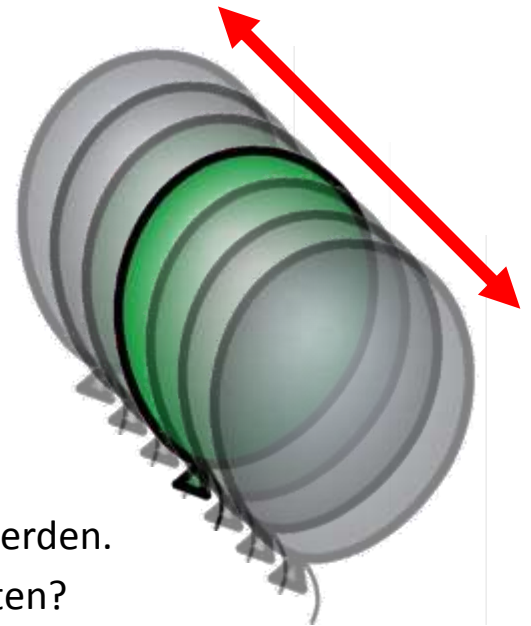


Anhängliche Luftballons


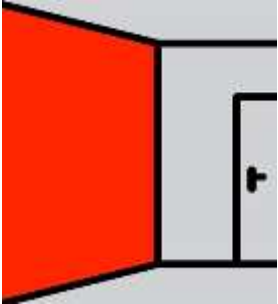
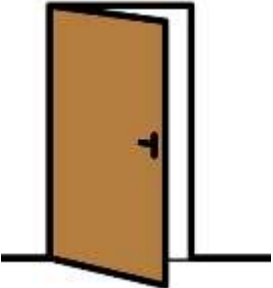
Name: _____

1. Puste einen Luftballon auf.
2. Reibe den Luftballon an
 - einer Fensterscheibe hin und her,
 - einer Tür hin und her,
 - einer Wand hin und her,
 - an einem Wollpullover hin und her,
 - an einem Tisch hin und her,
 - an hin und her.



Achtung: Der Luftballon muss gut aufgedrückt werden.

3. Lass den Luftballon los. Was kannst du beobachten?
4. Notiere deine Ergebnisse auf dem Arbeitsblatt.
5. Stelle deine Arbeitsergebnisse der Klasse vor!

Gegenstand	Beobachtung
	
	
	

Gegenstand	Beobachtung
